

Résultats d'enquête 2015

Filière horticole et pépinière Héraultaise



d'après les entretiens réalisés de Septembre à Novembre 2015.

73 exploitations horticoles et pépinières ornementales sont présentes dans l'Hérault

Pourquoi cette enquête ?

La commission horticole de la Chambre d'agriculture de l'Hérault a souhaité, en partenariat avec la Fédération Nationale des Producteurs de l'Horticulture et des Pépinières Languedoc-Roussillon (FNPHP LR), faire l'état de la filière horticole et pépinière sur le département.

Ces données nous permettront de mieux vous représenter et d'optimiser le service que nous sommes en mesure de vous apporter.



Comment les exploitations ont-elles été identifiées ?

Les 73 exploitations ciblées ont des **productions horticoles et/ou une activité de pépinière ornementale**.

Les exploitations non prises en compte sont :

- les pépinières de plants maraîchers, arboricoles et viticoles
- les exploitations avec une part majoritaire d'achat-revente.

Combien êtes-vous à avoir répondu à cette enquête ?

Au total, vous avez été **43 exploitants** à bien vouloir répondre à l'enquête. La Chambre d'agriculture tient à vous remercier pour le temps que vous nous avez consacré.

Taux de réponse
59 %



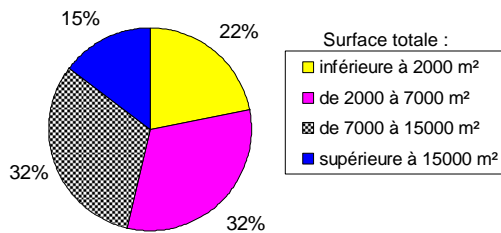
**Les résultats communiqués dans cette synthèse
portent sur 43 exploitations.**



Quelle est la surface totale de production ?

Au total, **37 ha** sont consacrés à l'horticulture et la pépinière. Soit une moyenne de **8 600 m²/exploitation**.

Répartition des exploitations en fonction de leur surface totale de production horticoles/pépinière

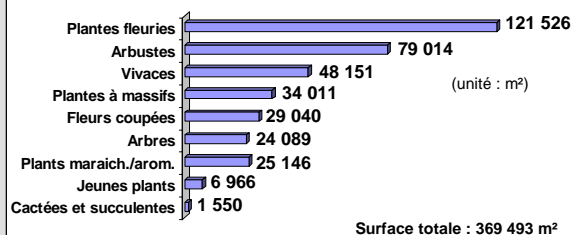


Une gamme de productions très diversifiée

Les **plantes fleuries** représentent **33%** des surfaces totales de production.

Autres catégories de production :

Répartition des surfaces en fonction des catégories de production



Main d'œuvre

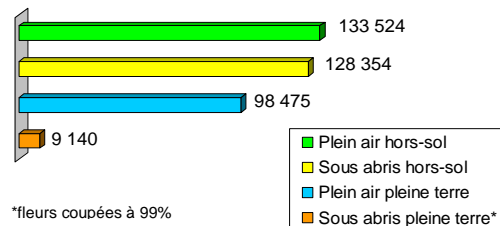
Le nombre moyen de personnes travaillant par exploitation (dirigeants y compris) est de **5,2** : l'écart s'étend de **1 à 20** personnes par exploitation.

Pour **28%** des entreprises : seul le dirigeant travaille sur l'exploitation.

Quels sont les modes de production dominants ?

Le **hors-sol** (plein air et sous abris) domine largement avec **70%** des surfaces concernées.

Surfaces de production horticoles et pépinière en fonction du mode de production (unités : m²)



Et le chauffage des serres dans tout ça ?

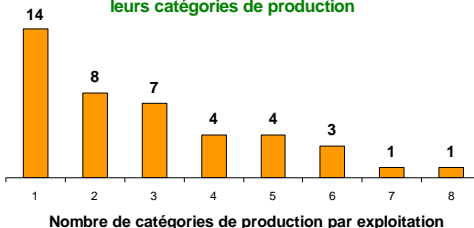
21 exploitations ont recours au chauffage des serres : **64 000 m²** au total.

Le **fuel domestique** est le combustible le plus utilisé (**13** exploitations sur **21**).

Vous êtes 45% à produire entre 2 et 4 catégories de production différentes

Par exemple, une exploitation peut produire **2** catégories différentes : les plantes fleuries et les vivaces.

Nombre d'exploitations en fonction du nombre de leurs catégories de production



Formation des chefs d'entreprise et des salariés

Sur les **42** exploitants ayant répondu à cette question, **23** ont suivi le Certiphyto. Le recours à d'autres formations est très limité.

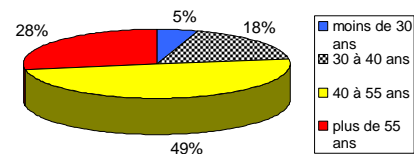
L'offre de formations est très vaste, vous cotisez tous, profitez-en !

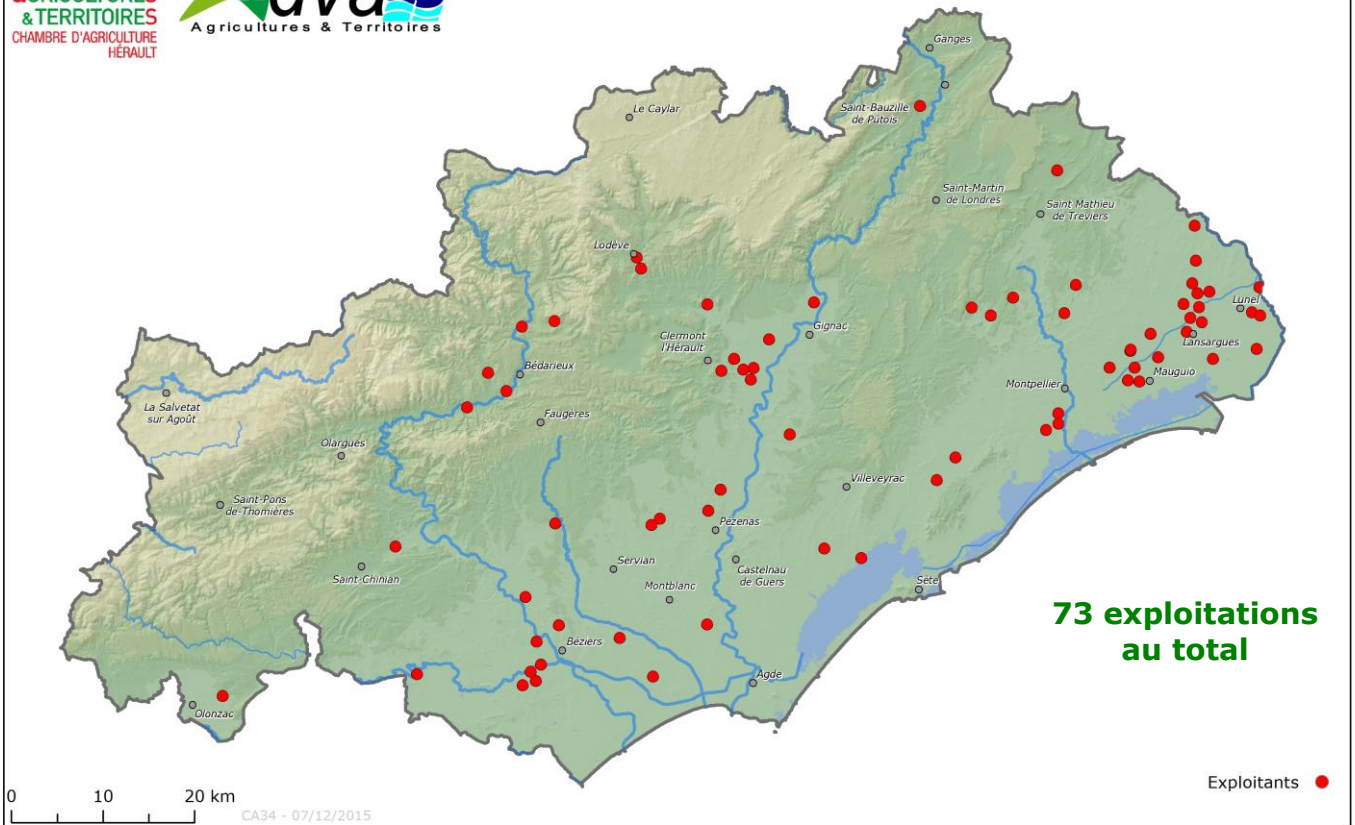
Quelle est la moyenne d'âge dans votre filière ?

L'âge moyen des exploitants horticoles enquêtés est de **48 ans**, ce qui est comparable à la moyenne nationale des exploitants agricoles.

(source : MSA 2012)

Age des dirigeants d'exploitations





Chiffre d'affaires

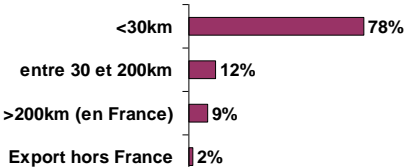
⚠ seules 32 exploitations sont concernées par cette rubrique

Le chiffre d'affaires global est de 9 013 935 € en 2014, soit une moyenne de **281 685 € par entreprise**.

Une grande disparité cependant avec **50%** des exploitations ayant un chiffre d'affaires global **inférieur ou égal à 75 000 €**.

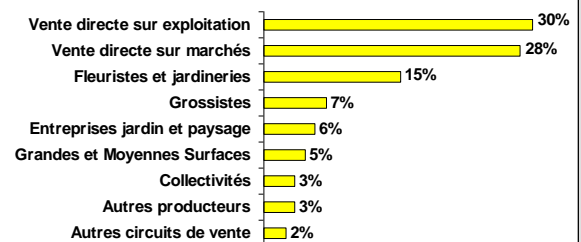
Des ventes très majoritairement locales

Répartition des ventes totales en fonction des zones géographiques



58% des ventes sont des ventes directes

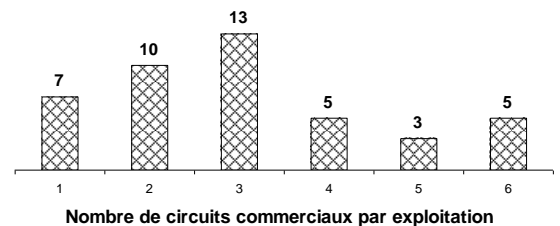
Répartition des ventes totales par circuits commerciaux



Autres circuits de commercialisation : ventes par correspondance, journées portes ouvertes, expositions.

53% des exploitations utilisent 2 à 3 circuits de vente différents

Nombre d'exploitations en fonction du nombre de circuits commerciaux utilisés



Démarches qualité, certification et identification

11 exploitations possèdent au moins un de ces labels pour leurs produits.

Adhésion à un organisme collectif

1 seule exploitation adhère à une organisation de producteurs.



Quelles possibilités de recyclage pour vos déchets ?

Vos couvertures de serres et d'abris intéressent les filières de recyclage !

Vous êtes 64% à vouloir des informations sur les filières déjà existantes. Sachez par exemple que la filière **Adivalor** pourrait reprendre certains de vos plastiques (bâches, sacs d'engrais, etc.). Pour plus d'informations à ce sujet, rendez-vous sur www.adivalor.fr

Vous nous avez fait part de vos préoccupations sur la filière...

- Des ventes en baisse continue et concurrence forte (au niveau local et européen) => rôle de l'achat-revente
- Coûts de la main d'œuvre très élevés
- Manque d'attraction du métier pour les jeunes
- Prix élevés des places de marchés et des enseignes publicitaires.

...et vous avez proposé des solutions :

- Diversifier les productions (horticoles ou non)
- Développer la vente sur l'exploitation
- Double activité : vente + paysagisme
- Développer l'agri-tourisme
- Créer un label « producteurs vrais » pour diminuer la concurrence de l'achat-revente
- Mener plus d'actions tournées vers les petites exploitations
- Développer l'appui technique
- Négocier collectivement le prix des places de marchés et des enseignes publicitaires.



En conclusion, vous regrettez :

Un manque de cohésion entre les professionnels.

Des actions collectives sont possibles, nous sommes à votre écoute !



Contacts :

Hélène Suzor, chargée de mission Advah/Chambre d'agriculture :

suzor@herault.chambagri.fr / 06 27 72 26 17

Véronique Brun, animatrice FNPHP LR :

v.brun@fnphp.com / 06 72 57 40 53



Fiche élaborée par Jérémie Couédon et Hélène Suzor.

Enquête réalisée en partenariat avec la Fédération Nationale des Producteurs de l'Horticulture et des Pépinières LR.

